

# ПЪТНИ ЗНАЦИ

## Група "А" - Предупредителни пътни знаци за опасност



A1 "Опасен завой на дясно"



A2 "Опасен завой наляво"



A3 "Последователни опасни завои, първият от които е надясно"



A4 "Последователни опасни завои, първият от които е наляво"



A5 "Стръмен наклон при спускане"



A6 "Стръмен наклон при изкачване"



A7 "Платно за движение, стеснено от двете страни"



A8 "Платно за движение, стеснено отдясно"



A9 "Платно за движение, стеснено отляво"



A10 "Подвижен мост или ферибот"



A11 "Пътят води до кей или бряг"



A12 "Неравности по платното за движение"



A13 "Изкуствени неравности по платното за движение"



A14 "Опасен пътен банкет"



A15 "Опасност от хлъзгане"



A16 "Възможно е изхвърляне на малки камъни"



A17 "Опасност от срутване или наличие на паднали камъни"



A18 "Пешеходна пътека"



A19 "Деца"



A20 "Велосипедисти"



A21 "Възможна е поява на домашни животни"



A22 "Възможна е поява на диви животни"



A23 "Участък от пътя в ремонт"



A24 "Светофар"



A25 "Кръстовище на равнозначни пътища"



A26 "Кръстовище с път без предимство"



A27 "Кръстовище с път без предимство отдясно"



A28 "Кръстовище с път без предимство отляво"



A29 "Кръстовище с кръгово движение"



A30 "Двупосочно движение"



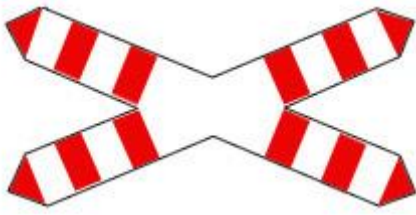
A31 "Пресичане на трамвайна линия"




A32 "Железопътен прелез с бариери"



A33 "Железопътен прелез без бариери"



A34.1 "Железопътен прелез с един коловоз"



A34.2 "Железопътен прелез с два или повече коловоза"



A35.1 "Бализ"



A35.2 "Бализ"



A35.3 "Бализ"



A36 "Възможно е ниско прелитане на самолети"



A37 "Възможна е поява на силен страничен вятър"



A38 "Тунел"



A39 "Внимание! Други опасности"



A40 "Участък с концентрация на пътнотранспортни произшествия"

Група "Б" - Пътни знаци относно предимство



Б1 "Пропусни движещите се по пътя с предимство"



Б2 "Спри! Пропусни движещите се по пътя с предимство"



Б3 "Път с предимство"



Б4 "Край на пътя с предимство"



Б5 "Пропусни насрещнодвижещите се пътни превозни средства"



Б6 "Премини ако пътят е свободен"

**Група "В" - Пътни знаци за въвеждане на забрана и отменяне на въведена забрана**



В1 "Забранено е влизането на пътни превозни средства"



В2 "Забранено е влизането на пътни превозни средства в двете посоки"



В3 "Забранено е влизането на моторни превозни средства, с изключение на мотоциклети без кош и мотопеди"



В4 "Забранено е влизането на товарни автомобили"



В5 "Забранено е влизането на моторни превозни средства с ремаркета, освен с полуремаркета или единични едноосни ремаркета"



В6 "Забранено е влизането на моторни превозни средства с ремаркета"



В7 "Забранено е влизането на трактори и самоходни машини"



В8 "Забранено е влизането на мотоциклети и мотопеди"



В9 "Забранено е влизането на велосипеди"



В10 "Забранено е влизането на пътни превозни средства, теглени от животни"



В11 "Забранено е влизането на колички за превоз на товари, теглени или бутани пешеходци от хора"



В12 "Забранено е влизането на"



В13 "Забранено е влизането на пътни превозни средства, обозначени с опознавателен знак - Опасни товари"



В14 "Забранено е влизането на изобразените пътни превозни средства"



В15 "Забранено е влизането на пътни превозни средства с широчина, включително и товара, по-голяма от означената"



В16 "Забранено е влизането на пътни превозни средства с височина, включително и товара, по-голяма от означената"



В17 "Забранено е влизането на пътни превозни средства или състав от пътни превозни средства с дължина, включително и товара, по-голяма от означената"



В18 "Забранено е влизането на пътни превозни средства с маса с товар, по-голяма от означената"



В19 "Забранено е влизането на пътни превозни средства с натоварване на която и да е от осите, по-голямо от означеното"



В20 "Забранено е движението на пътни превозни средства едно след друго на разстояние, по-малко от означеното"



В21 "Забранено е завиването надясно"



В22 "Забранено е завиването наляво"



В23 "Забранено е завиването в обратна посока"



В24 "Забранено е изпреварването на моторни превозни средства, с изключение на мотопеди и мотоциклети без кош"



В25 "Забранено е изпреварването от товарни автомобили, с максимално допустима маса над 3,5 тона, на моторни превозни средства, с изключение на мотопеди и мотоциклети без кош"



В26 "Забранено е движение със скорост, по-висока от означената"



В27 "Забранени са престоят и паркирането"



В28 "Забранено е паркирането"



В29 "Забранено е преминаването без спиране"



В30 "Забранена е употребата на звуков сигнал"



В31 "Край на въведената с пътен знак забрана за изпреварване на моторни превозни средства, с изключение на мотопеди и мотоциклети без кош"



В32 "Край на въведената с пътен знак забрана за изпреварване от товарни автомобили с максимално допустима маса над 3,5 тона на моторни превозни средства, с изключение на мотопеди и мотоциклети без кош"



В33 "Край на въведената с пътен знак забрана за движение със скорост, по-висока от означената"



В34 "Край на забраните, въведени с пътни знаци"

Група "Г" - Пътни знаци със задължителни предписания



Г1 "Движение само на право след знака"



Г2 "Движение само надясно след знака"



Г3 "Движение само наляво след знака"



Г4 "Движение само направо или надясно след знака"



Г5 "Движение само направо или наляво след знака"



Г6 "Движение само наляво или надясно след знака"



Г7 "Движение само надясно пред знака"



Г8 "Движение само наляво пред знака"



Г9 "Преминаване отдясно на знака"



Г10 "Преминаване отляво на знака"



Г11 "Преминаване отляво или отдясно на знака"



Г12 "Кръгово движение"



Г13 "Пътна лента или платно за движение само на превозни средства от редовните линии за обществен превоз на пътници"



Г14 "Задължителен път само за велосипедисти"



Г15 "Задължителен път само за пешеходци"





Г16 "Задължителен път само за пешеходци и велосипедисти"



Г17 "Задължителна минимална скорост"



Г18 "Край на задължителната минимална скорост"

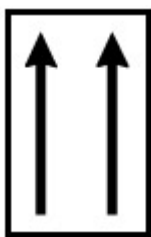


Г19 "Задължителни вериги за сняг, най-малко на две от двигателните колела"

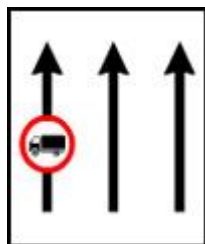


Г20 "Задължителна посока за движение на пътни превозни средства, обозначени с опознавателен знак - Опасни товари"

Група "Д" - Пътни знаци със специални предписания



Д1.1 "Брой на пътните ленти и посоки за движение по тях"



Д1.2 "Брой на пътните ленти, посоки и указания за движение по тях"



Д2 "Допълнителна пътна лента за бавнодвижещи се пътни превозни средства"



Д3 "Указател за предварително престрояване"



Д4 "Еднопосочно движение след знака"



Д5 "Автомагистрала"



Д6 "Край на автомагистралата"



Д7 "Автомобилен път"



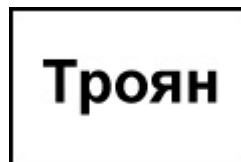
Д8 "Край на автомобилния път"



Д9 "Тунел"



Д10 "Край на тунела"



Д11 "Начало на населено място"



Д12 "Край на населеното място"



Д13 "Начало на зоната на действие на изображения пътен знак"



Д14 "Край на зоната на действие на изображения пътен знак"



Д15 "Начало на жилищна зона"



Д16 "Край на жилищна зона"



Д17 "Пешеходна пътека"



Д18 "Болница"



Д19 "Паркинг"



Д20 "Платен паркинг"



Д21 "Инвалид"



Д22 "Трамвайна спирка"



Д23 "Тролейбусна спирка"



Д24 "Автобусна спирка"



Д25 "За използването на пътя се изисква платена винетна такса"

Група "Е" - Пътни знаци, даващи допълнителна информация



E1 "Медицински пункт"



E2 "Болница със звено за спешна медицинска помощ"



E3 "Полиция"



E4 "Телефон"



E5 "Автосервиз"



E6 "Автомивка"



E7.1 "Бензиностанция"



E7.2 "Бензиностанция, която предлага и безоловен бензин"



E8 "Информационно бюро за туристи"



E9 "Хотел или мотел"



E10 "Ресторант"



E11 "Кафе"



E12 "Къмпинг за палатки"



E13 "Къмпинг за туристически ремаркета"



E14 "Къмпинг за палатки и туристически ремаркета"



E15 "Туристическа база"



E16 "Място за отдих"



E17 "Начало на пешеходен маршрут"



E18 "Вода за пиене"



E19 "Тоалетна"



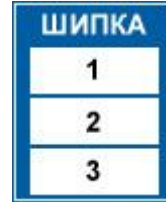
E20 "Такси"



E21 "Пешеходен подлез или надлез"



E22 "Максимални скорости на движение"



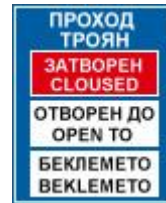
E23 "Информационно табло относно проходимост на проход"



E23.1 "Проходът е отворен за движение"



E23.2 "Проходът е отворен за движение, само за пътни превозни средства с веризи за сняг, най-малко на две от задвижващите колела"




E23.3 "Проходът е отворен, затворен за движение съгласно изобразената информация"

**Група "Ж" - Пътни знаци за указване на направления, посоки, обекти и други**



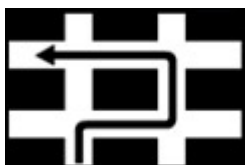
Ж1 "Предварителен указател"



Ж2 "Предварително указване на посока към населено място или обект"



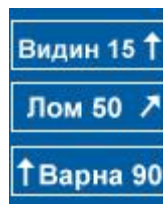
Ж3 "Предварителен указател за отклоняване на движението"



Ж4 "Предварителен указател за завиване"




Ж5 "Предварителен указател за посоката на движение на означения вид пътни превозни средства"



Ж6 "Указателна табела"



Ж7 "Указателна стрелка"



Ж8 "Посока към ферибот"



Ж9 "Място за завиване в обратна посока"



Ж10 "Потвърждаване на посоката към населено място"



Ж11 "Наименование на обект"



Ж12 "Пресичаният път е без изход"



Ж13 "Път без изход"



Ж14 "Начало на пътна лента"



Ж15 "Край на пътна лента"



Ж16 "Преминаване в платното за насрещно движение"



Ж17 "Средна лента за изпреварване в указаната посока"



Ж18 "Пътна лента със съоръжение за аварийно спиране"



Ж19 "Препоръчителна скорост"



Ж20.1 "Номер на автомагистрала по националната класификация"



Ж20.2 "Номер на пътя по националната класификация"



Ж21 "Номер на пътя по международната класификация"



Ж22 "Километричен знак"

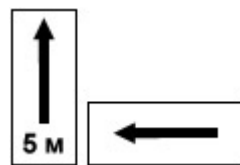
Група "Т" - Допълнителни табели



T1 "Разстояние до ..."



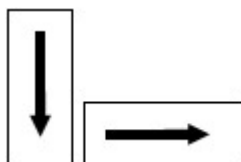
T2 "Дължина на ..."



T3 "Начало на зоната на действие  
съответно на знаци В27 и В28"



T4 "Продължаване зоната на действие  
на пътни знаци В27 и В28"



T5 "Край на зоната на действие на  
пътни знаци В27 и В28"



T6 "Пътно превозно средство, за което  
се отнася действието на пътният знак"




T7 "Пътно превозно средство, за което  
не се отнася действието на пътният  
знак"



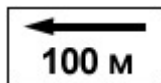
T8 "Разстояние до пътен знак В2"



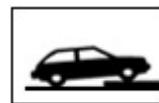
T9 "Стрелка"




T10 "Време на действие на пътният знак"



T11 "Посока към обект"



T12 "Начин на паркиране на пътните  
превозни средства"



T13 "Направление на пътя с предимство  
в кръстовището"



T14 "При сняг и зимни условия"



T15 "Работни дни"



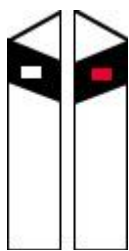
T16 "Неработни дни"



T17 "Табела с текст"



## Други средства за сигнализиране



C1 "Направляващо стълбче"



C4.1 "Ограничителна табела"



C4.2 "Ограничителна табела"



C6.1 "Табела с направляващи стрелки"



C6.2 "Табела с направляващи стрелки"



C6.3 "Табела с направляващи линии "



C6.4 "Табела с направляващи стрелки"



C7 "Табела с направляваща стрелка"



C14.1 "Светлоотразители"



















C14.2 "Светлоотразители"

## Категории МПС

Категория Моторни превозни средства

Описание

A		Скорост над 45 км/час.
A1		Двигател до 125 см <sup>3</sup> и мощност до 11 kW.
M		Двигател до 50 см <sup>3</sup> и скорост до 45 км/час.
B		Маса до 3 500 кг. или до 8 места и ремарке до 750 кг.
B1		Двигател над 50 см <sup>3</sup> , скорост над 45 км/час и маса до 550 кг.
C		Маса над 3 500 кг. и ремарке до 750 кг.
C1		Маса от 3 500 кг до 7 500 кг., включително и ремарке до 750 кг.
D		Над 8 места и ремарке до 750 кг. (без съчленените автобуси).
D1		От 9 до 16 места и ремарке до 750 кг.
B+E		Маса до 3 500 кг. или до 8 места и ремарке над 750 кг.
C+E		Маса над 3 500 кг. и ремарке над 750 кг.
C1+E		Състав от МПС категория "C1" и ремарке с обща маса до 12 000 кг.
D+E		Над 8 места и ремарке над 750 кг.
D1+E		Състав от МПС категория "D1" и ремарке с обща маса до 12 000 кг.
Tтк		Колесен трактор.
Tтб		Тролейбус.
Tтм		Трамвай.